



まずは皆さんの自己紹介

- 
- 
- ①お名前、地域 ②ご職業
 - ③自身の強み、アピールポイント
- 
- 

【オンラインセミナー受講の注意事項】

- このレジュメは後程プレゼントします！
- 周囲が騒がしい場合はミュート設定を。
- このセミナーは録画し、メンバーに公開されます。(撮影はココからです。)

★ 個人事業主のための五つ星ビジネス経営塾 ★

自分ブランド構築オンラインサロンメンバー限定



このサービス
オンラインで出来るん会

オンラインで出来るん会

◆部の目的

自分のサービスをオンラインで
“料金を頂いて出来るレベル”か
確認するための部！

オンラインで出来るん会

◆部の目的

最終的に・・・

自信をもってオンラインで提供出来る！

クライアントを満足させお金を受け取れる！

オンラインで出来るん会

◆オンラインサービスといえは…

ZOOM



ZOOMって 何ができるの？



■ ZOOMって何ができるの？

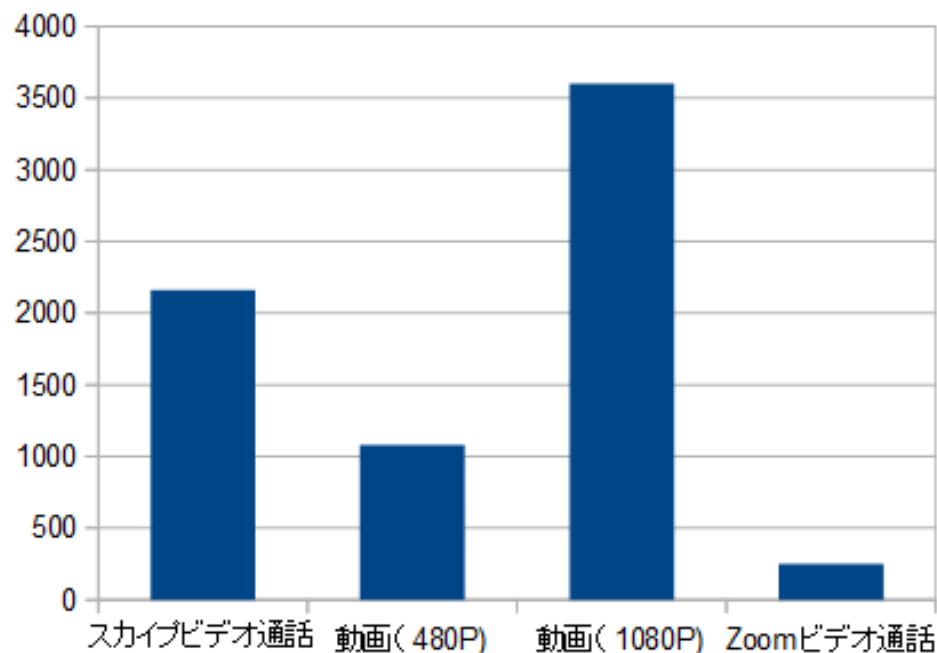
- 1対1のオンライン通話（無料版でも時間無制限）
- 1対多のオンライン通話（無料版だと40分まで）
- 画面共有、リモートコントロール
- 画面の録画
 - グループ分け(ブレイクアウトルーム)
- チャット機能
 - ホワイトボード機能

ZOOMと
Skypeの違いは？



■ ZOOMとSkypeの違い

圧倒的な違いは通信量(軽さ)



スカイプビデオ通話	1分	36MB	→	1時間	2160MB
動画視聴(480P)	1分	18MB	→	1時間	1080MB
動画視聴(1080PフルHD)	1分	60MB	→	1時間	3600MB
Zoomビデオ通話	1分	5MB	→	1時間	300MB



スマホの電波だけでもできる！
大人数でも安定している！

■ ZOOMとSkypeの違い




- 接続が安定している
- 参加者はアカウントがいらない
- ホワイトボード機能や遠隔操作
- 1クリックで録画ができる(有料版ならクラウド保存も可能！)

ZOOM

有料版と無料版





ZOOM 有料版と無料版

<p>基本 パーソナルミーティング</p> <p>無料</p> <p>サインアップは無料です</p> <p>100人の参加者までホスト可能 ⓘ</p> <p>無制限の1対1ミーティング</p> <p>グループミーティングは40分まで ⓘ</p> <p>ミーティング数の制限なし</p> <p>オンラインサポート</p> <ul style="list-style-type: none">・ビデオ会議機能・ウェブ会議機能・グループコラボレーション機能・セキュリティ	<p>プロ 小規模チームに最適</p> <p>\$14.99/月/ホスト ⓘ</p> <p>今すぐ購入</p> <p>全ての基本機能+</p> <p>100人の参加者を含みます 参加者がさらに多い場合 ⓘ</p> <p>全ミーティング規模時間制限無し</p> <p>ユーザー管理 ⓘ</p> <p>管理者機能コントロール ⓘ</p> <p>レポートニング ⓘ</p> <p>カスタムパーソナルミーティングID</p> <p>スケジューラーの指定 ⓘ</p> <p>1GBのMP4/M4Aクラウド記録 ⓘ</p> <p>REST API</p> <p>Skype for Business (Lync) 相互運用性 ⓘ</p> <p>+ オプションのアドオンプラン</p>
--	--

【POINT】

1対1のセッションのみであれば
無料版でOK

グループセッションをやるなら
有料版がオススメ！
1Gのクラウドも使えます！

※3時間ほどの録画データを保存できます。

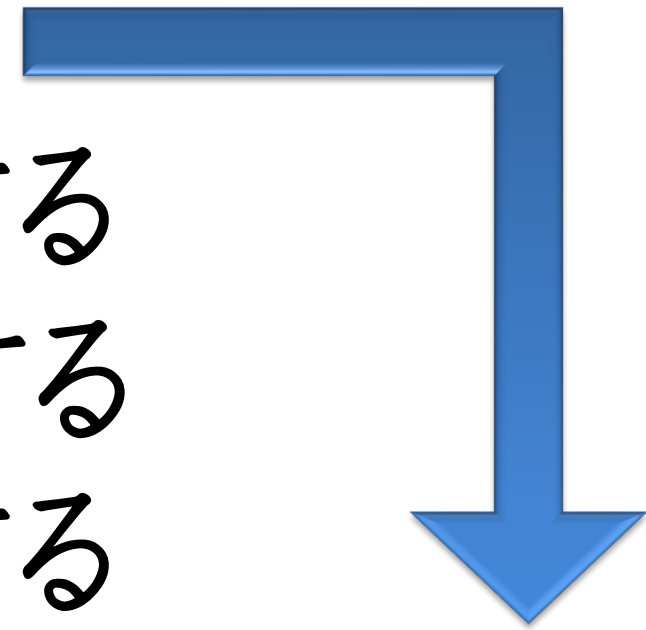
ZOOMの使い方



■ ZOOMの使い方



- ① まずアカウントを作る
- ② プロフィールを編集する
- ③ アプリをダウンロードする
- ④ ミーティングを開催する



ブラウザで！ <https://zoom.us/jp-jp/meetings.html>

マイプロフィール

マイミーティング設定

マイミーティング

マイ記録

マイウェビナー

ルーム管理

Zoom Rooms

カレンダー統合

Digital Signage Content

Cisco/Polycomルーム

ユーザー管理

ユーザー

グループ管理

役割の管理

アカウント管理

アカウントプロフィール

アカウント設定

支払い

記録管理

IM管理

レポート



変更する

削除

住 福 純

電話 03-1234-5678

Facebook ID 123456789

アカウント番号 3456789

← 写真を入れる！

パーソナルミーティングID

582-033-2364

<https://zoom.us/j/5820332364>

✓ インスタントミーティングにこのIDを使用する

↑ このIDとURLを参加者に教える。

スマホの方はID。PCの方はURLが必要です。

※ 住 福 のオンラインセミナーやセッション前の案内メール文をご活用ください。



マイプロフィール

マイミーティング設定

マイミーティング

マイ記録

マイウェビナー

ルーム管理

Zoom Rooms

カレンダー統合

Digital Signage Content

Cisco/Polycom/ルーム

ユーザー管理

ユーザー

グループ管理

役割の管理

アカウント管理

アカウントプロフィール

アカウント設定

支払い

記録管理

IM管理

レポート

詳細

ミーティング

記録

電話

ミーティングをスケジュールする

ミーティングにて (基本)

ミーティングにて (詳細)

メール通知

その他

ミーティングをスケジュールする

機能

ステータ
ス

ホストビデオ

ホストビデオオンでミーティングを開始します



更新

リセット

参加者ビデオ

参加者ビデオオンでミーティングを開始します。参加者はミーティング中にこの変更ができます。



音声タイプ

ミーティングの音声タイプは、参加者がどのように参加するかを決定します。オーディオタイプを選択すると、オーディオタイプに基づいて、電話を使うか、電話を使うか選んでもらうことができます。1つの音声タイプに決めていただくことができます。第三者音声を使えるようにする場合、全参加者に非Zoom音声用に提供される説明指示に従うよう求めることができます。

☒ 電話とコンピューター音声☐ 電話☐ コンピューター音声

ホストの前の参加

参加者はホスト到着前にミーティングに参加することができます



個人ミーティングの参加者がホストの前に参加できる場合、パスワードを必要とする。

ミーティングのオーガナイザーが、個人ミーティングにおいて「ホスト参加前の参加を可能とする」のオプションを選択すると、「ミーティングパスワードを必要とする」も選択されます。これは、許可されていないユーザーによるミーティングIDの不正使用を防止します。



電話での参加者にパスワードを作成し、要請する

新しくスケジュールまたは編集されたミーティング向けに新しいパスワードを作成し送信します。



ミーティングをスケジュールする

ミーティングにて (基本)

ミーティングにて (詳細)

メール通知

その他

デュアルカメラを共有する

画面共有中、コンピューターに接続されているカメラを共有できるようにします



ユーザーはクライアント設定でステレオ音声を選択できる

ユーザーはミーティング中、ステレオ音声を選択できます



更新 リセット

ユーザーはクライアント設定でオリジナル音声を選択できる

ユーザーは、ミーティング中にオリジナル音声を選ぶことができます



更新 リセット

画面共有

ホストと参加者が自身の画面やミーティング中の内容を共有することができます



注意トラッキング

ミーティング/ウェビナーで画面共有時にZoomの焦点を合わせていない出席者がいる場合には、ホストに参加者パネルのインジケータを確認してもらいましょう。



待機室

各出席者は待機室でホストから承認を得ると、ミーティングに参加できるようになります。待機室を有効化すると、ホストの到着前に出席者がミーティングに参加できるオプションが自動的に無効化されます。 ⓘ



更新 リセット

「ブラウザから参加する」リンクを表示します

参加者はZoomアプリケーションダウンロードプロセスを回避し、各自の「ブラウザから直接ミーティングに参加すること」ができます。これは、ダウンロード、インストール、アプリケーションの再行ができない参加者向けの方法です。ブラウザからのミーティングエクスペリエンスは制限付きであることに注意してください。



セッション中に関係のない人が入れないように
【待機室】を作っておくといいです。

メール通知

クラウド記録が利用可能なとき

クラウド記録を使用できる場合にホストに通知します



- マイプロフィール
- マイミーティング設定
- マイミーティング
- マイ記録**
- マイウェビナー
- ルーム管理
 - Zoom Rooms
 - カレンダー統合
 - Digital Signage Content
 - Cisco/Polycom/ルーム
- ユーザー管理
 - ユーザー
 - グループ管理
 - 役割の管理
- アカウント管理
 - アカウントプロフィール
 - アカウント設定
 - 支払い
 - 記録管理
 - IM管理
 - レポート
- 詳細

クラウド記録

ローカル記録

Settings

開始 MM/DD/YYYY

終了 02/25/2018

Search by ID

検索

エクスポート

選択したものを削除する

全て削除する

ごみ箱 (2)



ミーティングトピック

ミーティングID

ミーティング開始時刻

ファイルサイズ



住福 純's Personal Meeting Room

582-033-2364

Feb 16, 2018 09:48

2ファイル (1.16 GB)

削除

↑ 録画したものはここに表示されます。
ダウンロードして動画編集しましょう。



【Windows用】
5000円前後で
入手可能



iMovie

あなたのビデオを超大作映画に。

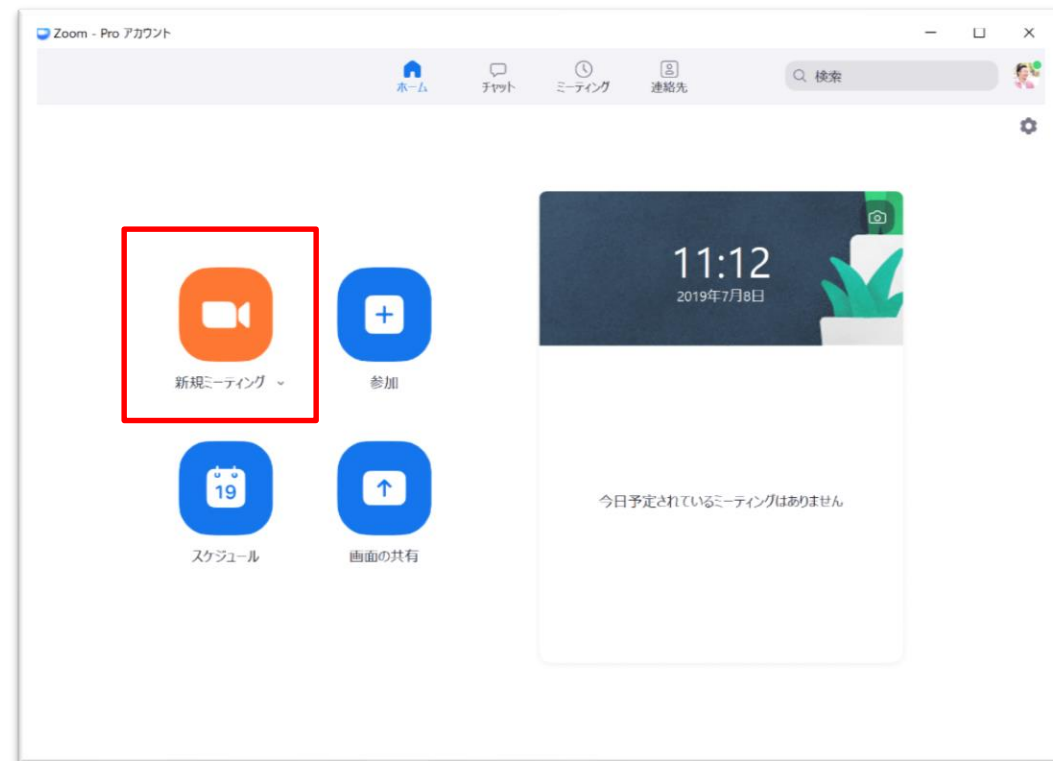
iOSのためのiMovieやmacOSのためのiMovieは、あなたが撮影したビデオに新しい楽しさを連れてきます。クリップは簡単に探すことができ、ハリウッド映画のような予告編や驚くほど美しい4K解像度のムービーを思いのままに作れます。iPhoneやiPadで始めた編集を、Macで仕上げるのも自由自在。完成した作品を公開する準備ができたなら、iMovie Theaterがあなたのすべてのデバイス上にプレミア上映会場を用意します。

【Mac用】
Macに元々入っている
動画編集アプリ

■ ZOOMの使い方

【ミーティングの始め方】

アプリを起動して
「新規ミーティング」

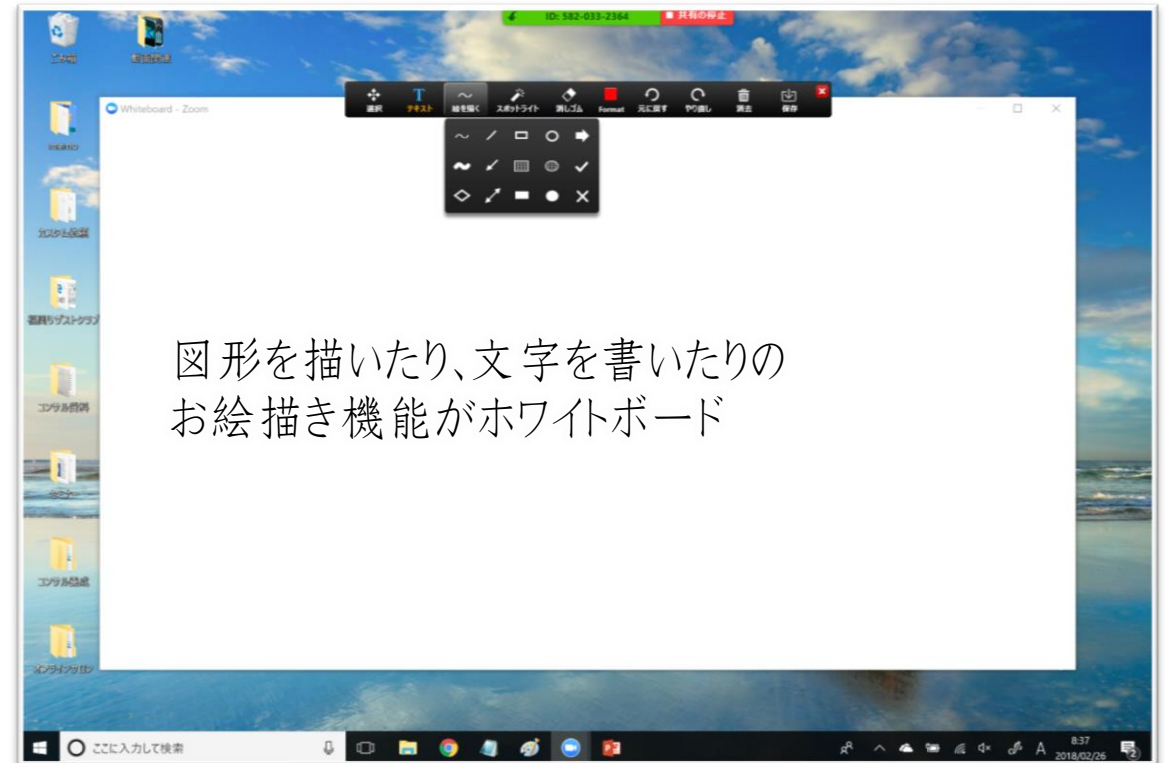


【画面共有のやり方】



■ ZOOMの使い方

【ホワイトボードの使い方】



■ ZOOMの使い方

【録画のやり方】



ミーティングに
準備するものは？



■ 準備するものは？



【主催者も参加者も】

- カメラ（PC・スマホ内蔵のカメラでもOK）
- ヘッドセット or マイク、イヤホン



■ 準備するものは？

- ・ カメラ（PC・スマホ内蔵のカメラでもOK）




自分のパソコンに合うものを選びましょう。

手元をしっかり見せたい場合は外付けのカメラがオススメ

■ 準備するものは？

- ヘッドセット or マイク、イヤホン



自分のパソコンに合うものを選びましょう。

PCから離れた配信の場合は無線で出来るBluetoothのヘッドセットがオススメ



開催時の
注意点

■ 開催時の注意点

【初接続の方はこんなトラブルも…】

音が聞こえない…

カメラが映らない…

参加者の声が聞こえない…

そもそもパソコンに
カメラやマイクが
未内蔵の場合がある。

■ 開催時の注意点

【最も多いトラブルは…】

音が聞こえない！

事前に下記事項を確認、伝えておきましょう。

■ 開催時の注意点

【音が聞こえない…】

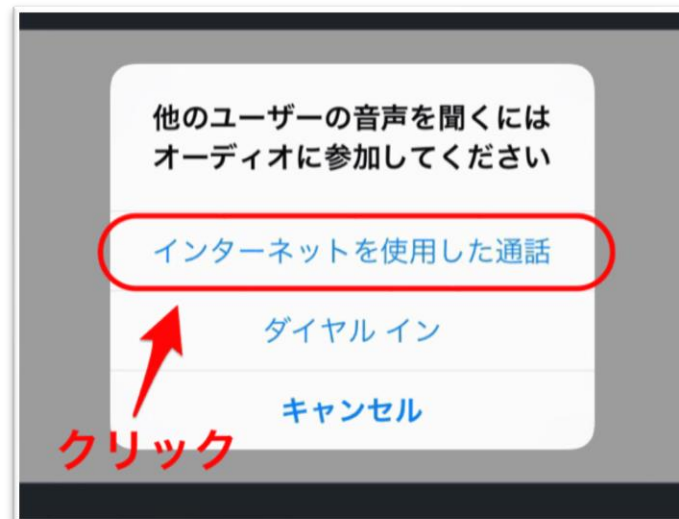


①イヤホンやヘッドセットを

ちゃんと準備してもらう

（接続が悪い場合があるので抜き差ししてもらうと◎）

■ 開催時の注意点



【音が聞こえない…】

②オーディオに参加を

ちゃんと押した確認してもらう

(ほとんど場合がこれで解決します)



開催時の注意点

【音が聞こえない…】

③ ミュートになって
ないか確認する
(ボリュームも確認を！)



■ 開催時の注意点

【音が聞こえない…】

④ 端末の設定を確認！

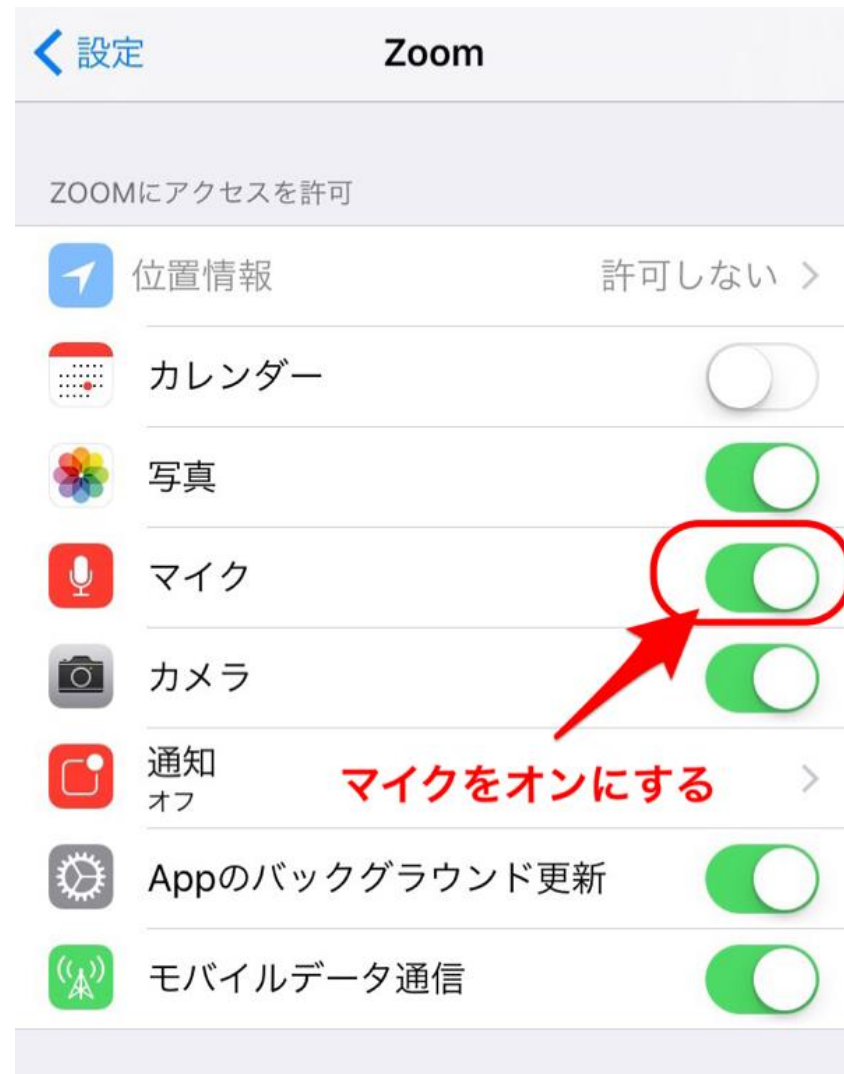
iPhone

設定



設定

→ ZOOM→マイクをオン



■ 開催時の注意点

【予防のために…】

初めて接続するという方は
10分くらい早めに接続してもらい
問題ないか確認しておくといいかもかもしれません。
パソコンの起動が遅いために上手いいかないことも。



WORKSHOP

ワーク

では皆さんは
オンラインでなにを
テスト提供しますか？



シェアタイム

それぞれの

サービス内容をシェア

オンラインで出来るん会

◆ 手順

オンサロメンバー
どなたでも参加可能。
住福もシェアします。

- ① サービス紹介(当講座とメッセージの両方で)
- ② 提供日を決めてフォーム用意(基本無料で)
- ③ 受けたら感想を書く&フィードバック

質疑応答タイム



以上

おつかれさまでした。

【7月開催】

【7/16】ホメホメ・ザ・ワールド

～オンラインサロンメンバー限定 ZOOMセミナー～

2019/7/16(火) 10:00～ ZOOM (オンライン通話システム)

【7/22】パワポでリッチメニュー作るぞセミナー

～オンラインサロンメンバー限定 ZOOMセミナー～

2019/7/22(月) 10:00～ ZOOM (オンライン通話システム)

【7/29】なんでも聞けちゃうグループコンサル

～オンラインサロンメンバー限定 ZOOMセミナー～

2019/7/29(月) 10:00～ ZOOM (オンライン通話システム)



【8月開催】

【8/5】 «夏休み特別企画» 親子でおうち起業ワークショップ

～サロンメンバー以外も参加OK～

2019/8/ 5(月) 10:00～ ZOOM（オンライン通話システム）

【8/13】 インスタフォロワー300人伸ばす部

～オンラインサロンメンバー限定 ZOOMセミナー～

2019/8/13(火) 10:00～ ZOOM（オンライン通話システム）

【8/19】 お客様の声の集め方&活かし方セミナー

～オンラインサロンメンバー限定 ZOOMセミナー～

2019/8/19(月) 10:00～ ZOOM（オンライン通話システム）

【8/26】 ペライチの使い方・有効活用講座

～オンラインサロンメンバー限定 ZOOMセミナー～

2019/8/26(月) 10:00～ ZOOM（オンライン通話システム）

