





まずは皆さんの自己紹介

- 
- 
- 
- 
- ①お名前、地域
 - ②ご職業
 - ③自身の強み、アピールポイント

【オンラインセミナー受講の注意事項】

- ・ このレジュメは後程プレゼントします！
- ・ 周囲が騒がしい場合はミュート設定を。
- ・ このセミナーは録画し、メンバーに公開されます。(撮影はココからです。)

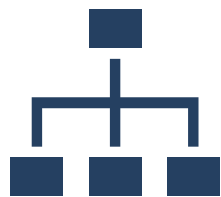


パソコン苦手なあなたも遂にデビュー!

ワードプレス

作る部

～前編～




そもそもなんのために
ホームページをもつのか？



■ なんのためにHPを持つのか？

- HPくらいないといけないでしょ。
- 集客出来ればいいなー。
- 自分たちのことを知ってもらいたい。




売上を上げたい！

■現状は？

- なかなか検索順位が上がらない
- アクセスが全然増えない
- 問合せなんてあったことない
- 問合せがあっても売り上げに繋がらない

住福も200万円かけて
売上ゼロのHPを
契約してしまいました。



現場は悲惨。



集客出来る
ホームページとは？

■ 集客できるホームページとは？

- アクセスが集まる
- もっと見てみたくなる(興味をそそる)
- 問合せ、注文までの流れが分かりやすい
- PC、スマホ、タブレットどこからでも綺麗に見える



時代に合わせた戦略が必要

■ 3要素を抑えましょう！



デザイン、構成

- もっと見てみたくなる(興味をそそる)
- 綺麗、素敵、カッコいい！

システム

- 問合せ、注文までの流れ
- PC、スマホ、タブレット

Web戦略

- アクセスが集まる
- 欲しくな、買いたくなる

これらを全て満たせるのが

ワールドプレス



■デザイン、構成

立ち止まらせるには何が大事？




最初のインパクト

インパクトのあるキャッチコピー
内容にマッチした美しい画像

BIRTH

医院紹介 診療科目 入院案内 よくある質問 アクセス ブログ 診療予約



THE BAR
Avalon

ABOUT
MENU
ACCESS
BLOG
DOWNLOAD

▼ ⓘ ○ ● ● ● ●



以前のHP



トップページは
まずヘッダーがあり
2～3カラムのレイアウト

現在のHP



トップページは
1カラムでシンプル
大きな写真とキャッチコピーで
魅せるレイアウト

■デザイン、構成

集客、販売するには何が必要？



販売記事(LP)

商品、サービスの価値が伝わる
正しい構成の販売記事が必要です。

特に体験サービスのLPが大事！

自分ブランド構築コンサルティング

自分の大好きな仕事で月収50万円～200万円の収入を得たい人のための

自分ブランド構築コンサルティング

こんにちは。

自分だけのオリジナルブランドを作り、
継続的に月収50万円～200万円の収入を目指したい人のためのコンサルティング。

自分ブランド構築コンサルタントの住福 純（すみふくじゅん）です。



私のクライアント様は
非常に多岐業種に渡るのですが、
受講頂いた皆さんから続々と嬉しい成果報告が上がっております！

■デザイン、構成

集客、販売するには何が必要？



検索強化記事

検索にヒットする内容であり
シェアされるような価値ある記事。

起業コンサルタントが教える起業半年以内にやりたい10の準備

ビジネスマインド



目次 [閉じる]

- 1 起業して上手くいく確率
- 2 起業半年以内にやりたい10の準備
 - 2.1 コンセプトの明確化
 - 2.2 プロフィール写真
 - 2.3 プロフィール文
 - 2.4 名刺、チラシ

メルマガ登録や
サービス申込み
増えるような動線
を作っておく

■デザイン、構成

信頼をアップさせるには何が必要？



会社概要など

プロフィールや理念、住所、電話番号、
キャンセルポリシー、特定商取引法
(特商法の表記は個人事業主でも必要です)

The screenshot shows the 'Company Overview' page of CyberAgent. The page includes a navigation menu at the top with links for 'Company Information', 'News & Info', 'Services', 'Technical Information', 'Recruitment Information', and 'Shareholder & Investor Information'. The main content area is titled 'Company Overview' and contains a table of key information.

| 項目 | 内容 |
|------|--|
| 社名 | 株式会社サイバーエージェント CyberAgent, Inc. |
| 本社 | 〒150-0043 東京都渋谷区道玄坂一丁目12番1号 (アクセスマップ) Tel : 03-5459-0202 (代表) Fax : 03-5459-0222 |
| 代表者 | 代表取締役社長 藤田 晋 |
| 設立 | 1998年3月18日 |
| 資本金 | 7,203百万円 (2017年3月末現在) |
| 事業内容 | メディア事業 インターネット広告事業 ゲーム事業 投資育成事業 |
| 加盟団体 | 安心ネットづくり促進協議会 日本インタラクティブ広告協会 (JIAA) |

システムについて

■システム = レスポンスWebデザイン

・PC、スマホ、タブレットどこからでも見える！

パソコンは一家に1台

スマホ・タブレットは
1人1台の時代



チャンスを逃さない
ようにしましょう！



■システム

Q, 他にもどんなことが出来る？

- ブログ機能
- Webショップ
- SNSとの連動
- ランディングページ
- 会員サイトの構築
- 各種問合せフォーム



Web戦略について

■ Web戦略

- アクセスが集まるシステムを使う！



無料でも使えるHP構築システム。どれが一番検索に強い？

■ Web戦略

- アクセスが集まるシステムを使う！

圧倒的に、
ワードプレス！

<Google検索の責任者>

ワードプレスを選ぶことは、非常に良い選択です。
なぜなら、ワードプレスは、SEOに関する多くの問題を自動的に解決してくれて、SEO(サーチエンジン最適化)の手法の80%~90%に対応するように作られているからです。



WORDPRESS



(Googleの検索エンジン開発部門の責任者マット・カツ)

Web戦略

- アクセスが集まるシステムを使う！

圧倒的に、
ワードプレス！

<弊社ヨガスタジオの例>

アメブロは毎日更新しているが
1ページ目に表示されない。

たまにしか更新しないWPは5位！

yoga-lava.com > ... > 福岡県内のスタジオを探す ▼

ホットヨガスタジオLAVA香椎店 | ホットヨガ教室LAVA

ホットヨガスタジオLAVA香椎店はコチラ！LAVAは関東・関西を中心に北海道・... 前屈系ポーズ・2019/11/16 【15周年】つなげるヨガ～未来の自分へ～ ... 福岡県福岡市東区香椎駅前2-13-9 カーサ・カッシーニ2F. アクセス: 西鉄貝塚線「西鉄 ...

www.ibs-loyly.com > 店舗一覧 ▼

福岡 香椎店 - ホットヨガのIBS ロウリュースタジオ

福岡 香椎店に関するページ-女性専用本格的ホットヨガ・ロウリュースタジオ「IBS Löyly Style (アイ・ビー・エス ロウリュースタイル)」 ... 〒813-0044 福岡市東区千早3-6-37 ESTA香椎店内. TEL 092-673- ... 親子ヨガ&着衣水泳イベント実施！

cani.jp > ヨガ・ホットヨガ ▼

【最新】香椎のヨガ・ピラティスおすすめ10選！ホットヨガや ...

2020/02/14 - 今回は香椎のおすすめスタジオをご紹介しますので、ぜひ参考にしてください。目次 [CLOSE]. LAVA 香椎店; イルチブレインヨガ 香椎スタジオ; Inner Beauty Studio 福岡香椎店; RK pilates ...

体験等: 150円

LAVA 香椎店・イルチブレインヨガ 香椎 ... ・Inner Beauty Studio 福岡 ... ・エスタ 香椎店

ilchibrainyoga.com > スタジオ一覧 > 福岡 ▼

福岡市東区 香椎駅のヨガはイルチブレインヨガ香椎スタジオ

福岡市東区香椎のヨガ教室、JR香椎駅から徒歩4分。オンラインクラス始めました！スマホ、パソコン、タブレットがあればトレーニングできます。忙しい方、外出が難しい方にオススメ！ブレイン体操・呼吸瞑想で体と心と脳の力を ...

be-yoga.jp ▼

福岡/香椎・千早 パーソナルヨガスタジオ be-yoga ビーヨガ ...

40～60代向けヨガスタジオ ビーヨガ 将来杖を必要としない身体作り・ダイエット.



WORDPRESS

なぜいま

ワードプレスが人気なの？

なぜWordPressが人気なの？

■機能が凄すぎる！

- 検索に非常に強い
- デザイン変更も簡単
- カスタマイズで自由自在
- 多くのWebサーバーが対応
- レスポンシブWebデザインも豊富
- 簡単に導入できて自分で管理もできる



WORDPRESS

- ブログ機能
- SNSとの連動
- 会員サイトの構築
- Webショップ
- ランディングページ
- 各種問合せフォーム

なぜWordPressが人気なの？

■なぜ検索に強いのか 理由その1

検索エンジン(Google)は、

最新の優良な情報をユーザーに届けたい！

優良なコンテンツが多いと上位表示に有利

→ ブログ作成でどんどん最新情報を更新！

→ 目標は良記事100ページ以上



WORDPRESS

なぜワードプレスが人気なの？

■なぜ検索に強いのか

理由その2

プラグイン機能があり

検索強化のツールが豊富！しかも無料！

検索に強くなる拡張機能、設定が簡単
(プラグイン:All in One SEO Pack、HeadSpace2)

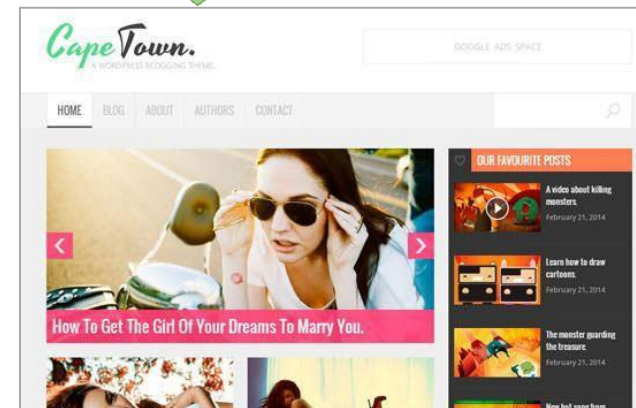
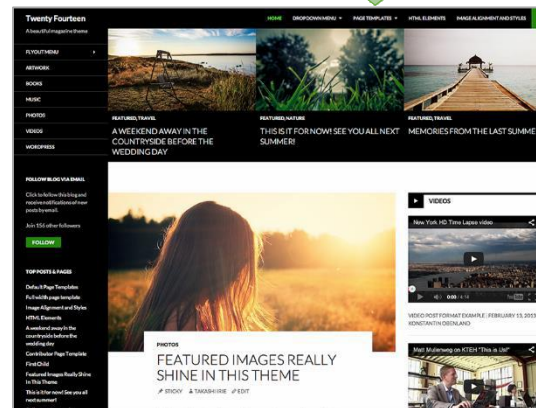
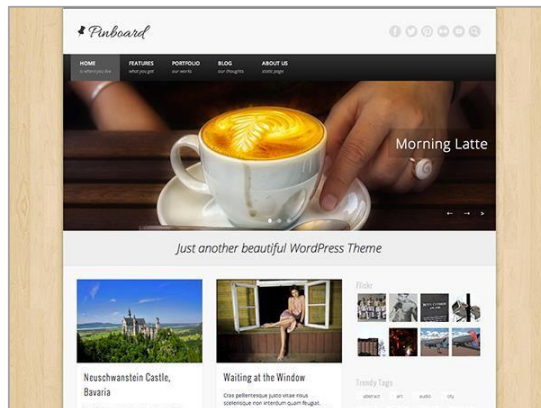
- ワードプレスは、SEOに関する多くの問題を自動的に解決
- SEO(サーチエンジン最適化)の手法の80%~90%に対応



なぜWordPressが人気なの？

■デザイン変更も簡単

- 簡単に作れるテンプレートが主
- レスポンシブWebデザインも豊富
- テーマも無料～3万円程で購入できる



なぜWordPressが人気なの？

■多くのWebサーバーが対応

WordPressを始めるには、
レンタルサーバーなどで
サーバーを借りないといけません。

サーバーとは、インターネット上の
土地のようなものです。



店を出すために土地(スペース)を借りる = HPを出すためにサーバーを借りる

なぜWordPressが人気なの？

■多くのレンタルサーバーが対応



メジャーなレンタルサーバーがWPに対応しているので、導入も簡単！

ただし、安定性、速度、セキュリティなどは、サーバーの性能により全く変わってきます。



住福は現在はXサーバーです。以前はロリポップでサイバー攻撃(全部消される)に2度あいました…



WORDPRESS

ワードプレスって
どうやって始めるの？

ワードプレスってどうやって始めるの？ 幾らくらい？

■ WordPressに必要なもの

• サーバー (土地)



• ドメイン (住所)

～.com

～.jp

～.net

ワードプレスってどうやって始めるの？ 幾らくらい？

■ WordPress最低限の維持費

- サーバー 月1000円 前後
- ドメイン 年1000円 前後

裏技を使えば
年間12,000円程
で持てます！

ワードプレスってどうやって始めるの？ 幾らくらい？

■ WordPressに必要なもの

- サーバー (土地)



<https://www.xserver.ne.jp/>

①サーバーを取得しよう



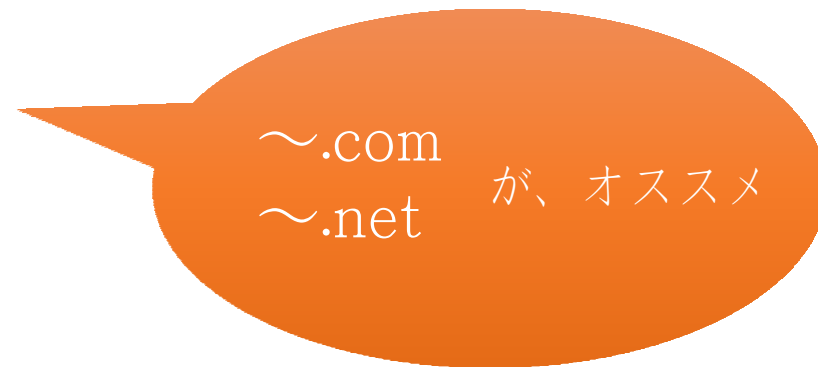
<https://www.xserver.ne.jp/>

X10(スタンダード)プランでOK

WordPressってどうやって始めるの？ 幾らくらい？

■ WordPressに必要なもの

・ドメイン（住所）



<https://www.xserver.ne.jp/>



③ワードプレスを サーバーにインストール

エックスサーバーにログイン。サーバーパネルを開き・・・

①ドメイン設定 → 設定の追加

②自動インストール → ドメインを選択
→ 自動インストール → WordPress日本語版

見れるようになるまで、
数時間～1日かかる
場合もあります

④ テーマをインストールし

有効化 → 細部設定

ワードプレスの管理画面を開き・・・

外観 → テーマ → 新規追加 → テーマのアップロード → 有効化

→ 下記は次回の中級編で行います。

⑤ ワードプレスを 作りこんでいく

- まず写真をはめ込んで外観を整える
- メインコンテンツは「固定記事」で作りリンクを貼る
- 各種プラグインを入れてカスタマイズしていく
- ウィジェットでサイドバーなど設定していく
- ブログ記事は「投稿」で書いていく


今後の
サポート



パソコン苦手なあなたも遂にデビュー!



ワードプレス 作る部



■ 今後のサポート・活動

Facebookメッセージャーで
進捗確認や質疑応答を行っていきます。
分からないことはどんどん質問ください。

次回の【後編】にもぜひ参加下さい。





9月21日(月)
10時～
WordPress
作る部 後編

質疑応答タイム



以上

おつかれさまでした。

【9月開催】

9/7-am10-12

絶対やった方がいいのに、やらない人が多いことセミナー

9/14-am10-12

ワードプレス作る部 前編

9/21 am10-12

ワードプレス作る部 後編

9/28 am10-12

Liveマーケティングの仕組み解説セミナー



【10月開催】

10/5 am10-12

契約に繋がる

セッションの流れ徹底解説セミナー

10/12 am10-12

無料オファー作ろう会

10/19 am10-12

LINE公式&リッチメニュー作成セミナー

10/26 am10-12

ファストアンサーorファストスコア作成セミナー

年末に向けて
リスト集め
強化月間!

