





まずは皆さんの自己紹介

- 
- 
- ①お名前、地域 ②ご職業
 - ③自身の強み、アピールポイント
 - ④12月の目標値やご褒美のシェア
- 
- 

【オンラインセミナー受講の注意事項】

- このレジュメは後程
特設サイトでご覧頂けます。
- このセミナーは録画し、メンバーに
公開されます。(撮影はココからです。)

★ 個人事業主のための五つ星ビジネス経営塾 ★
自分ブランド構築オンラインサロン



あり方は一つ!
やり方は様々!

今までで一番の売上げを作る!

売上伸ばす部 ^{ステージ} 3

A man and a woman are working out in a gym. The man, on the left, is shirtless and wearing grey shorts, lifting a large dumbbell. The woman, on the right, is wearing a white sports bra and white shorts, also lifting a dumbbell. They are both looking down at their weights. The background is a bright, modern gym with large windows and various exercise equipment.

なにやるの？

売上伸ばす部の目的

12月に過去最高、
もしくは今年最高の
売上を作る！

売上伸ばす部の目的

【冬の相場】

公務員:約2ヶ月分

一般:1～2ヶ月分

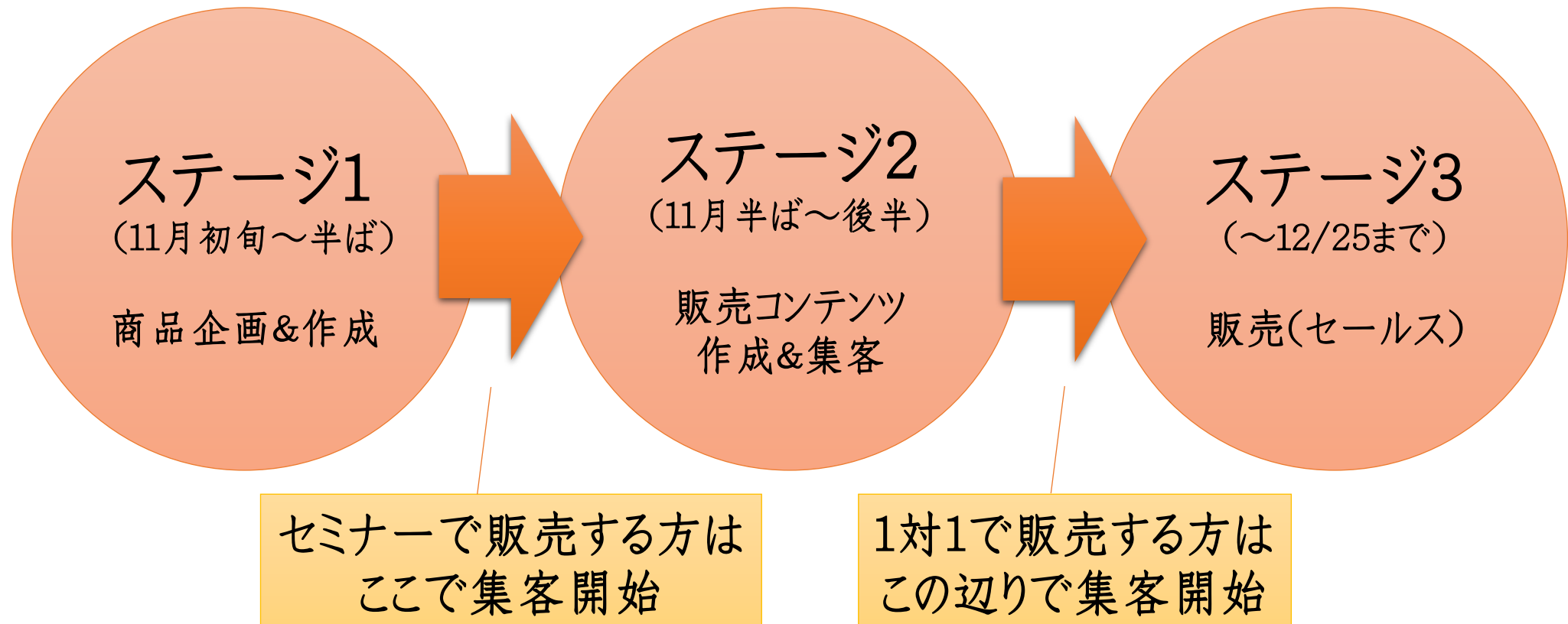
【冬のボーナス】

公務員:12月10日

一般:12月初旬～中旬

売上伸ばす部の流れ

こんな流れで進みます…



売上伸ばす部の流れ

ステージ2「コンテンツ作成」は済んでいますか？



売上伸ばす部

ステージ3

販売(セールス)

このステージ3は
自身のエネルギーが
もろに売上に反映します！


売上伸ばす部

自信が無い、焦り、不安など

非言語の部分

が、文章や表情で伝わりやすい！

～気持ちは軽やかに！ワクワクドキドキ感を意識～

A man and a woman are working out in a gym. The man is shirtless, showing his muscular physique, and is lifting a dumbbell. The woman is wearing a white sports bra and white shorts, also lifting a dumbbell. They are both looking focused on their workout. The background shows gym equipment and a bright, airy environment.

スティージ

売上伸ばす部

ステージ3


販売(セールス)

セールスって
どんなイメージ？
得意？好き？

セールスとは



売込み!



頑張っで買わせる!

セールスとは

お客さんが欲しいと思うモノ

必要なモノを【提案】すること

その結果、感動・満足を起こすもの

セールスとは



誰にでも

提案・売っちゃダメ

セールスとは

セールスとは…

喜ばれること

感謝されること



セールスとは

■ 大きく2パターン！

WEB or プレゼン

メルマガやLINE公式、
インスタやブログなど経由し
販売記事(LP)でセールス

1対1でのセールス、
セミナーやグループ
セッションなどでセールス

Webで セールス&集客編



Webでセールス & 集客

■ 3つの要素を抑えましょう

- ① 見込み客リスト
- ② ランディングページ (LP、販売記事)
- ③ スケジューリング

Webでセールス & 集客

■ 3つの要素を抑えましょう

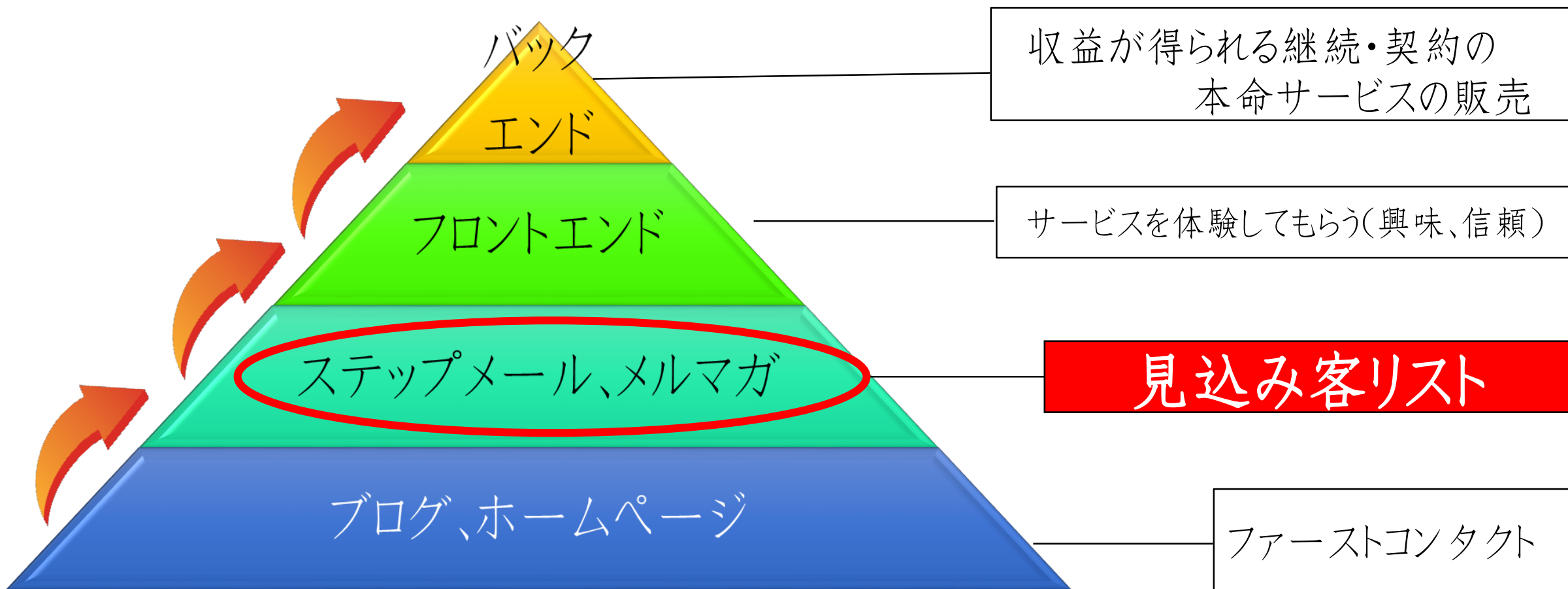
① 見込み客リスト

② ランディングページ (LP、販売記事)

③ スケジューリング

Webでセールス&集客

■集客の仕組みを理解する。



Webでセールス & 集客

見込み客とは・・・

①だけなら
ブログ、インスタでも
可能ですね♪

- ①興味・関心が高く、購買意欲がある
- ②売り手のタイミングで直接情報を届けられる

➡ メルマガやLINE公式

Webでセールス & 集客

◆メルマガの読者 = 見込み客

読者300人 → 集客に困らなくなる

読者1000人 → お金に困らなくなる

1リスト1万円/年収と言われます。



Webでセールス & 集客

見込み客との関係構築・・・

普段から有益な情報を発信し

信頼構築→ノウハウ、考え方
価値教育→お客様の成果・変化

信頼や興味関心を積み重ねることが大事！



いつか会いたい、教えてもらいたいという関係性を築く！

Webでセールス & 集客

■ 3つの要素を抑えましょう

- ① 見込み客リスト
- ② ランディングページ (LP、販売記事)
- ③ スケジューリング

【重要ポイント】

誰がどうなるを

繰り返す！ 擦り込む！

【重要ポイント】

読んでほしいところは

【赤字太字】で強調！

【重要ポイント】

申込み以外の
リンクには飛ばさない

Webでセールス & 集客

■ 販売記事を書く場所

- ワードプレス、ホームページ
- ペライチ、キャンバ
- リザーブストック



Webでセールス & 集客


■ 3つの要素を抑えましょう

- ① 見込み客リスト
- ② ランディングページ(LP、販売記事)
- ③ スケジューリング

Webでセールス & 集客

■ いま動いてもらうには？

【期間限定募集】が効果的



実際は常時受け付けでも、あえて受付期間を設けることで、検討中の方が【決める機会】になる。

Webでセールス & 集客

■ 募集の5つのフェーズ

- ✓ 予告期(1週間ほど)
- ✓ 募集開始日
- ✓ 募集中
- ✓ 締切り日
- ✓ 締切り後



Webでセールス & 集客

✓ 予告期(1週間ほど)

いきなり募集しても反応は薄いので

1週間ほど前の予告からスタート

(詳細が決まる前から案内してもOK)

受付スタートした時点で「良ければ買ってみよう」と思われるレベルが理想(興味が高く、検討しているレベル)

Webでセールス & 集客

■ 予告する内容は？

- サービスの魅力や特典
- 一言で言うと、どうなれる
- 同業者との違い、自分のウリ
- お客様の声(変化や成果)



バックエンドの提供内容に関連することで得られた成果はここでも伝えてOK

体験や単発だけで出た
クライアントの変化・成果も
案内してOKです(*´艸`)

Webでセールス & 集客



【その他のポイント】

- 受付開始は月～水で吉日
- 1週間予告。1週間受付。
- 最終日は二回案内すること。
- 個別で直接ご案内するのも大事。

過去の受講者
問合せがあった方など
(コミュニケーションが目的)

■ 予告期のポイント

→ いつから募集なのか、募集状況もアピール

【明日募集開始】(誰がどうなった)

【募集開始】○○継続コース

【本日×切】(受けるとどうなる)

お客様の声
お客様の成果

気持ちは軽やかに！ワクワクドキドキ感を意識

興味関心を
高めておくこと！
LPのコピペNG。

	火	水	木	金	土
	2 仏滅 巳の日	3 大安	4 赤口	5 先勝	6 友引 一粒万
7 先負	8 仏滅 一粒万	9 大安 一粒万 不成就	10 赤口	11 先勝 寅の日	12 友引
13 先負	14 仏滅 巳の日	15 大安	16 赤口	17 先勝 不成就	18 友引
19 先負	20 大安 一粒万	21 赤口 一粒万 天赦日	22 先勝	23 友引 寅の日	24 先負 不成就
25 仏滅	26 大安 巳の日 己巳の日	27 赤口	28 先勝	29 友引	30 先負
31 仏滅					

※○がある日が発信日の目安

9～17日まで受付の場合…

【予告期】
1週間ほど前から4～5回は案内。

【募集開始日】
募集開始のメルマガ・ブログは…
LPのコピペはNG。

基本は
「サービス(商品)への想い」又は
「お客様の声(受けるとどうなる)」

を書き、LPへ誘導します。

大事なことは信頼や興味を高めること。

9～17日まで受付の場合…

有料級の濃い発信を
心がける時期
LIVEなども並行！

日				木	金	土
	1 先負 不成就				5 先勝	6 友引 一粒万
7 先負	8 仏滅 一粒万	9 大安 一粒万 不成就	10 赤口	12 友引		13 先負
14 仏滅 巳の日	15 大安	16 赤口	17 先勝 不成就	18 友引	19 先負	20 大安 一粒万
21 赤口 一粒万 天赦日	22 先勝	23 友引 寅の日	24 先負 不成就	25 仏滅	26 大安 巳の日 己巳の日	27 赤口
28 先勝	29 友引	30 先負	31 仏滅			

※○がある日が発信日の目安

【募集中】

読者からするとセールスがウザいので
開封率ダウン＆登録解除が多い

対策として…

**お客様の声＋濃いノウハウ
マイストーリーなどの連載記事**
を配信するといいです。

読者を飽きさせないことや
解除したかもったいないと思わせつつ
商品の効果・魅力を伝えていく時期！

9～17日まで受付の場合…

日	月	火	水	木	金	土
	1 先負 不成就	2 仏滅 巳の日	3 大安	4 赤口	5 先勝	6 友引 一粒万
7 先負	8 仏滅 一粒万	9 大安 一粒万 不成就	10 赤口	11 先勝 寅の日	12 友引	13 先負
14 仏滅 巳の日	15 大安	16 赤口	17 先勝 不成就	18 友引	19 先負	20 大安 一粒万
21 赤口 一粒万 天赦日		24 先負 不成就	25 仏滅	26 大安 巳の日 己巳の日	27 赤口	
28 先勝						

最終日は
昼・夜の
2回発信

※○がある日が発信日の目安

【締切り日】

一番申し込みが多い日。
なか日はこの日のための準備期なので
反応が無いのが普通！焦らないコト！
締切日は昼夜2回案内が鉄則。

【締切り後】

締切り後も申込みがあるので
サービスの募集が終わった旨や、
申し込んでくれた方とのやりとりなどを
発信の中で匂わせることで
遅れ申し込みがある！

ショートVer. 11～13日まで**3日 限定受付**

日	月	火	水	木	金	土
	1 先負 不成就	2 仏滅 巳の日	3 大安	4 赤口	5 先勝	6 友引 一粒万
7 先負	8 仏滅 一粒万	9 大安 一粒万 不成就	10 赤口	11 先勝 酉の日	12 友引	13 先負
14 仏滅 巳の日	15 大安	16 赤口	17 先勝 不成就	18 友引	19 先負	20 大安 一粒万
21 赤口 一粒万 天赦日	22 先勝	23 友引 寅の日	24 先負 不成就	25 仏滅	26 大安 巳の日 己巳の日	27 赤口
28 先勝	29 友引	30 先負	31 仏滅			

※○がある日が発信日の目安

【予告期】

10日ほど前から5～6回は予告！
ここが8割決めます。LIVEプロモも◎

【募集開始日】

3日間限定でサクッと！個別でも
案内して集中募集！盛り上げる↗

【締切り後】

締切り後も申込みがあるので
サービスの募集が終わった旨や、
申し込んでくれた方とのやりとりなどを
発信の中で匂わせると良い。

Webでセールス & 集客

【最後まで諦めないで！】

Webでの販売は



募集開始日と最終日

が一番売れます！

Webでセールス & 集客

■ 募集の5つのフェーズ

- ✓ 予告期(1週間ほど)
- ✓ 募集開始日
- ✓ 募集中
- ✓ 締切り日
- ✓ 締切り後



【ワーク】

予告・案内時の

発信内容を10個考えてみよう！


① どんな人向けか、どうなれるのか

② どんなプログラムなのか

③ 商品への想いや熱意

④ ○○さんのお声

※連続Liveのお題(テーマ)などでもOK！“



プレゼンで セールス&集客編



プレゼンでセールス & 集客

■ 3つの要素を抑えましょう

- ① 体験サービスの提供内容
- ② クロージングまでの流れ
- ③ 期間や価格の見せ方

プレゼンでセールス & 集客

■ 3つの要素を抑えましょう


- ① 体験サービスの提供内容
- ② クロージングまでの流れ
- ③ 期間や価格の見せ方

プレゼンでセールス & 集客

■ 体験サービスの提供内容

お腹いっぱいになると
お客さんは購入しない！

話過ぎるのはお客さんのためになりません。
「ついつい話し過ぎちゃう」はただの自己満足！




■ 体験サービスの提供内容

体験セッションやオリエンテーションは…

課題、伸びしろ
未来の可能性
一人では大変！

満足させず、気づかせよ！



本サービスを受けると課題が改善できる
具体的に「どれくらいの期間でどうなれる」を伝える

セールスマンの言うことを
簡単に信じますか？



【内容】を語るのではなく

【結果】を教えるのが一番効果的



【内容】とは

こういうことを学べる。こういうことが身につく。



つまり、【説明】です。

【結果】とは

実生活での変化。現実的な数値変化など。



つまり【成る未来】です。

【説明】



売れない人のパターン

＝ 売り込まれていると感じる

【成る未来】



売れる人のパターン

＝ 自分もそうになれるかもと感じる。

Q、売り込まずに売るには？

A、「成る未来」を語り
すでに「成った人」を見せる。

+ 迷っていたら背中を押してあげる。

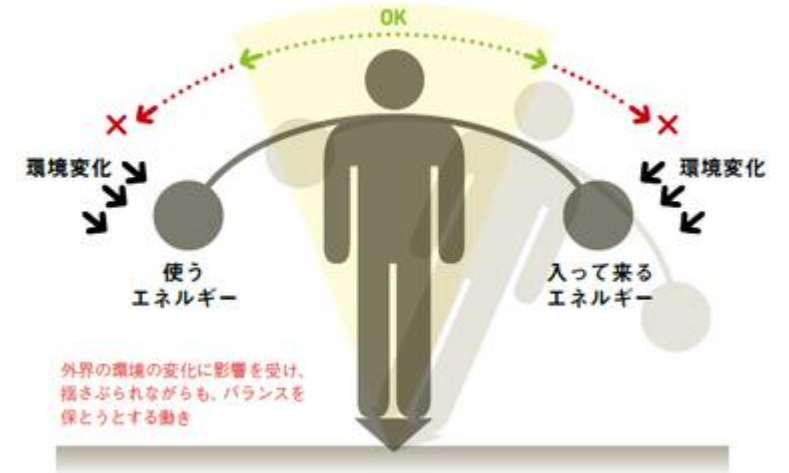


プレゼンでセールス&集客


■ 体験サービスの提供内容

習慣化の話もしてあげる…

ホメオスタシスの弥次郎兵衛



人は元に戻る！（脳の安全装置）



恒常性(ホメオスタシス)といって、カラダもココロも
今の状態がベストと思っているから元に戻る。
だから繰り返し受けることで根本から改善できる！

プレゼンでセールス & 集客

■ 3つの要素を抑えましょう


- ① 体験サービスの提供内容
- ② クロージングまでの流れ
- ③ 期間や価格の見せ方

プレゼンでセールス & 集客

■ 質問です。

クロージングはいつから
始まっている？

実は会う前から始まっています！




プレゼンでセールス & 集客

■ セールスはヘビの尻尾

どこからセールスクロージングなのか
分からないのが理想！

沢山の要素が積み重なり
ご成約へと繋がっていく





顕在意識


5～10%
意思決定・判断

潜在意識

90～95%
記憶・思考パターン
概念・思い癖
習慣・人格 など

■ 沢山の要素とは…

- あなたのことを信頼している
- 自分に必要だと感じている
- 購入後の未来が視えている
- 商品に価格の妥当性を感じている



■ 信頼構築、必要性の刷り込み

- 問合せ、予約時からのやりとり
- どれくらい課題があり時間が必要か
- 本サービスを受けるとどうなるか
- このまま何もしなかったらどうなるか

誰でも売れちゃう
バックエンドの
セールス手法

誰でも売れちゃうバックエンドのセールス手法

■ 購入に必要な要素は？

- A. ラポール（信頼構築）
- B. ニーズ（深い悩み）
- C. ビジョン（悩みが解決できる）
- D. ウォンツ（欲しいと思う）
- E. ブレイブ（決断する勇気）



7ステップで
満たしていく

誰でも売れちゃうバックエンドのセールス手法

■ セールスの7ステップ

- | | |
|------------------|---|
| 1、大前提として売り込まない | A |
| 2、悩みを引き出す | B |
| 3、願望を引き出す | C |
| 4、受けた人はどうなった | C |
| 5、あなたがどうなるを言う | D |
| 6、私はあなたをどうしてあげたい | E |
| 7、限定条件を提示する | E |

- A. ラポール（信頼構築）
- B. ニーズ（深い悩み）
- C. ビジョン（悩みが解決できる）
- D. ウォンツ（欲しいと思う）
- E. ブレイブ（決断する勇気）

特に5、6は
相手の心を動かす

- 1、大前提として売り込まない
- 2、悩みを引きだす
- 3、願望を引きだす

お悩み解決タイム

- 4、受けた人はどうなった

提案タイム

- 5、あなたがどうなるを言う
- 6、私はあなたをどうしてあげたい
- 7、限定条件を提示する

すぐに解決しない！
まずはジックリ話を聞く！
必ず重要ポイントをメモ！
カルテを作っていく。



このボリュームは様々ですが…

課題7～9割

解決1～3割

次ページで
ポイント解説

- 1、大前提として売り込まない
- 2、悩みを引きだす
- 3、願望を引きだす

お悩み解決タイム

- 4、受けた人はどうなった

提案タイム

- 5、あなたがどうなるを言う
- 6、私はあなたをどうしてあげたい
- 7、限定条件を提示する

【提案時のポイント】

①ここまで感じてることを聞く

「〇〇さん、ここまで話してみても今、どんなことを感じていますか？」

「いまの状況を変えるには何が必要か確認してみましょう。」

→ 「次はどうしたらいいんですか？
一人じゃ大変そう…」を引き出す

- 1、大前提として売り込まない
- 2、悩みを引きだす
- 3、願望を引きだす

お悩み解決タイム

- 4、受けた人はどうなった

提案タイム

- 5、あなたがどうなるを言う
- 6、私はあなたをどうしてあげたい
- 7、限定条件を提示する

【提案時のポイント】

②提案していいか確認する

「〇〇さんに必要なサービスがあるんですが、聞いてみますか？」

「〇〇さんの問題を全て解決し、なりたいた言われてた状態にするサービスがありますが気になりますか？」

- 1、大前提として売り込まない
- 2、悩みを引きだす
- 3、願望を引きだす

お悩み解決タイム

- 4、受けた人はどうなった

提案タイム

- 5、あなたがどうなるを言う
- 6、私はあなたをどうしてあげたい
- 7、限定条件を提示する

【提案時のポイント】

③相手に合わせて話す

「〇〇さんの場合は特にこのワークが良くて、受けるようになります」

「△△が苦手な〇〇さんでも、この××ならきっと出来るし、変われますよ！」

- 1、大前提として売り込まない
- 2、悩みを引きだす
- 3、願望を引きだす

お悩み解決タイム

- 4、受けた人はどうなった

提案タイム

- 5、あなたがどうなるを言う
- 6、私はあなたをどうしてあげたい
- 7、限定条件を提示する

【提案時のポイント】

④ 自分の想いを伝える

「〇〇さんにはまだ伸びしろが沢山あるし、心から応援したいです！」

「〇〇さんが変わると、きっと△△な世界に変わりますよね！私も一緒にその世界をみたいです！」

セールスとは

プロポーズだ！

熱いエネルギー

を伝えよ！

プレゼンでセールス & 集客

■ 3つの要素を抑えましょう

- ① 体験サービスの提供内容
- ② クロージングまでの流れ
- ③ 期間・人数や価格の見せ方

プレゼンでセールス&集客

■ 期間や人数を限定してあげる

3日～5日以内に決めると
安くなるor特典があるなど！

プレゼンでセールス&集客


■ 期間や人数を限定してあげる

【限定】されると

人は背中を押され、決断しやすい！



プレゼンでセールス & 集客



■ 価格でお得感と決意を促す！

2～3段階落とすことが大事！

「欲しいけど高い、こりゃ無理だ…」

→ 「お、これなら頑張れば出せるかな…」

→ 「マジか！これならイケる！即決や！！」

プレゼンでセールス & 集客

■ 価格でお得感と決意を促す！



「欲しいけど高い、
こりゃ無理だ…」

「お、これなら
頑張れば出せるかな…」

「マジか！これならイケる！
即決でしょ！今でしょ！」

契約に繋がるセッションの流れ

■ 断られるというのは…

- 魅力、価値が伝わっていない
- 自分セルフイメージのエネルギー（SI）が低い
- 相手にとってタイミングではない

契約に繋がるセッションの流れ

■ やっちゃいけないこと

- 説明なしに資料やLPだけ送る
- 期間、人数の期限を設けない
- 無理に契約を獲る

セールスとは

■ 大きく2パターン！

プレゼン or ネット

➡ 得意な方でやりましょう！

売上伸ばす部

外側:既存、休眠
内側:自分、家族

売りたい時ほど…

「目の前の人を大事に」

つい「新規！新規！」と行きがちですが、まずは足元を見ましょう。身近な人を大事にすることで、リピートや紹介など良い流れが生まれます。

売上伸ばす部

集客・販売期こそ濃い発信を！

売りたい時ほど「売込み」ではなく
「感謝or共感記事」を書きましょう。

濃いノウハウや連載記事、
自分の思い、過去の失敗と成功談など



【重要】

**可能な範囲で
シェア・紹介を
やっていきましょう**

集客は独りでなく、協力してやる意識を！



皆さんの成果報告を
心待ちにしております！



質疑応答タイム



【12月開催 毎回am10—12時】

1日 いま集まるランディングページの書き方

8日 オンラインサロン・サブスクの作り方セミナー

15日 いま熱い！ インスタ広告のやり方セミナー

22日 なんでも相談出来ちゃうグループコンサル

29日 年間計画作ろう会

