





# まずは皆さんの自己紹介

- 
- 
- ①お名前、地域
  - ②ご職業
  - ③自身の強み、アピールポイント
  - ④今日の参加目的
- 
- 

## 【オンラインセミナー受講の注意事項】

- ・ このレジュメは後程  
特設サイトでご覧頂けます。
- ・ このセミナーは録画し、メンバーに  
公開されます。(撮影はココからです。)

★ 個人事業主のための五つ星ビジネス経営塾 ★  
自分ブランド構築オンラインサロン



あり方は一つ!  
やり方は様々!

アメブロをもっと便利に!

アメブロ裏技セミナー



【超基本】

アメブロは

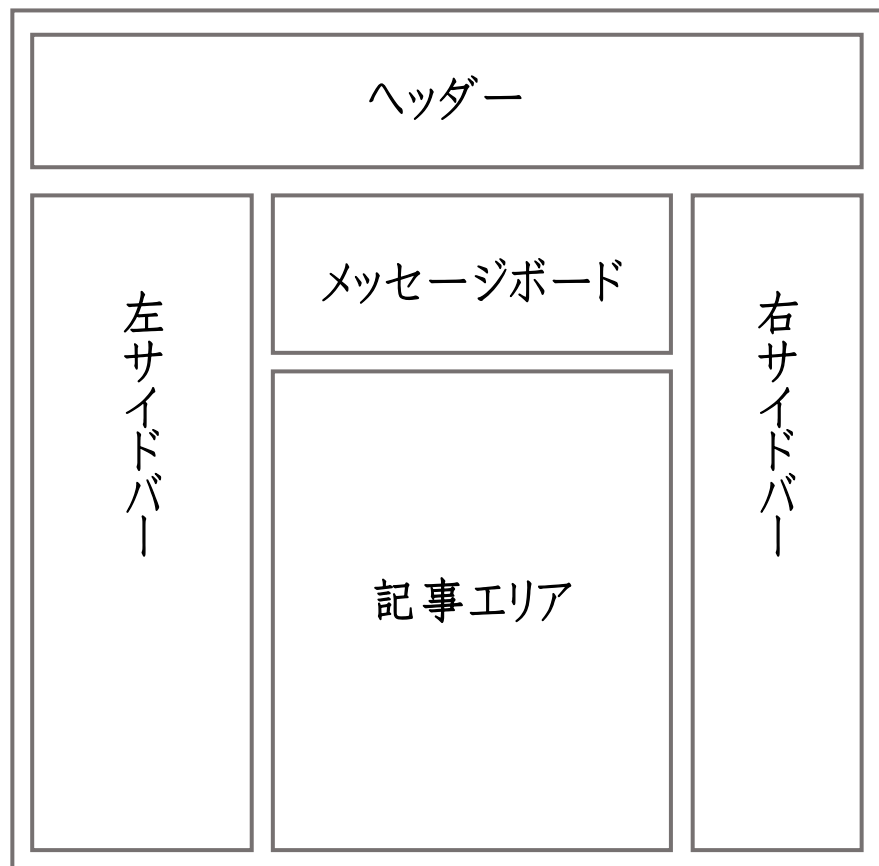
2つのページで出来ている

# アメブロは2つのページで出来ている

---

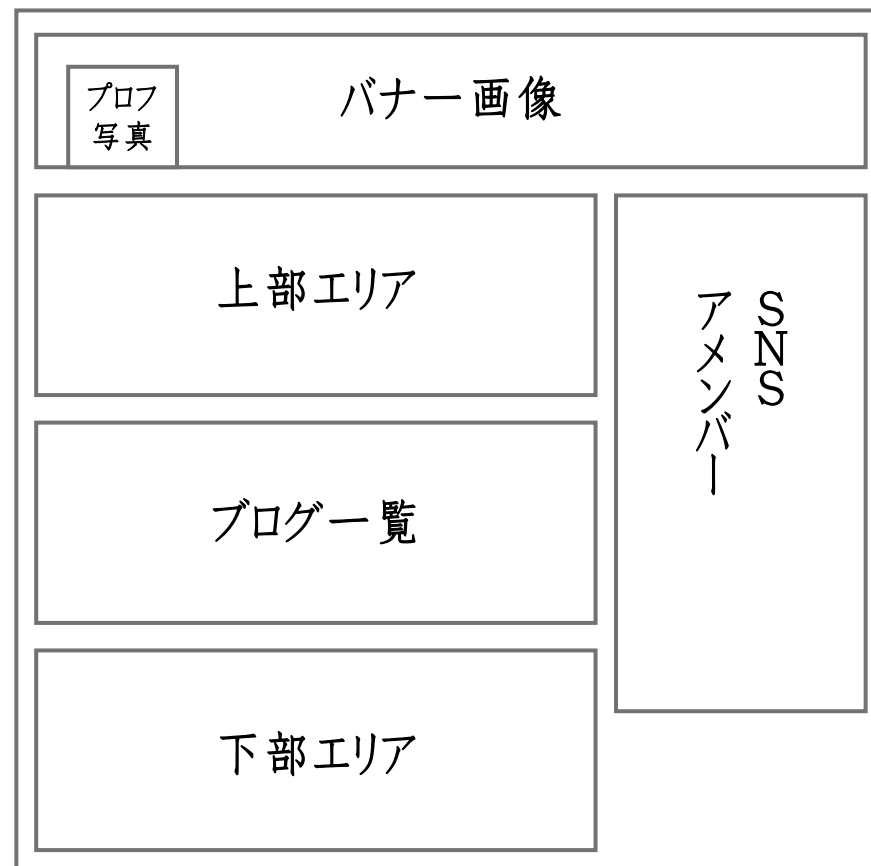
## ブログページ

---



## プロフィールページ

---



# アメブロは2つのページで出来ている

## ブログページ

～個人事業を最短距離で成功に導く～  
“自分ブランド構築”で  
時間とお金の両立を実現

気の合うお客様にばかり恵まれ、独自の魅力的な世界観で差別化！  
高価でもお客様から欲しいと言われ、口コミ・紹介され集客にも困らない！  
そんな【自分ブランド構築】のやり方を個人事業の皆さんにお届けしています。

自分ブランド構築コンサルタント  
**住福 純**

売れるアメブロの作り方	自分ブランドの作り方	アメブロカスタマイズ	継続コンサルティング	お問合せ
-------------	------------	------------	------------	------

ブログトップ | 記事一覧 | 画像一覧

3年の成果をたった1ヶ月で再現

突き抜ける人は自分を〇〇〇人

2018年04月22日(日) 19時34分48秒 NEW!  
テーマ: ◆ ビジネスマインド

あなたの魅力を引き出し  
【時間】と【お金】の自由を実現させる！

自分ブランドで人生を変えるメール講座  
自分ブランド構築コンサルタント 住福 純のメール講座  
自分ブランドをつくり、  
仕事が200%楽しくなった  
サロンオーナー 優子さんの  
ステップアップストーリー  
↑ パナークリックでご登録 ↓

集客できるアメブロの作り方講座  
Job+ameba  
make in 7 days

## プロフィールページ

# JIBUN BRAND

+ 読者になる

自分ブランド構築コンサルタント 住福 (すみふく)

はじめまして。  
自分ブランド構築コンサルタントの住福純(すみふくじゅん)です。

個人事業主のsmallビジネス(月収50万~200万円)を構築するコンサルティングを行っています。

あなたの強みとウリを分析。  
自分だけのブランド(商品)をつくり、  
WEBとリアルの両方で売り出していく秘策をお伝えします。

パソコンやインターネットが苦手という女性起業家から、  
すでに実績のある個人事業主の方まで幅広くお引き受けしています。

登録実績 17,000,000 件突破  
.com.net.work  
ドメイン  
1円 (税別) から  
この価格は「数量限定」

ブログランキング  
全体ブログランキング 555,066位

個人事業主で成功した父をなかなか好きになれなかった理由

ブログページ



**Ameba**

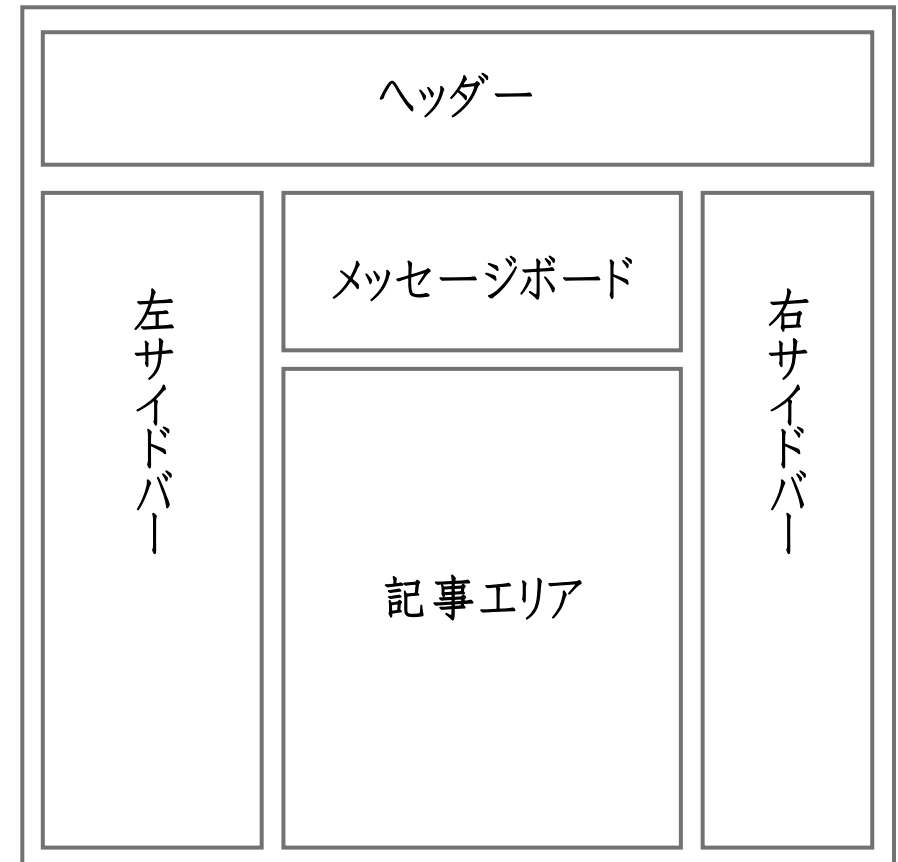
# 詰まる所、ブログは型です！

---

- ① ターゲットを絞った  
メリットの分かりやすいタイトル
- ② メニューやお問合せなど  
分かりやすくゴールを設置する
- ③ 記事内メニューを必ず入れる
- ④ サイドバー左上がゴールデンスポット
  - ・メルマガやイベントへのリンク
  - ・ご案内や店舗情報、Facebook
  - ・実績やお客様の声、ビフォアアフター  
(人が集まっていて楽しそうを見せる)

## ブログページ

---





詰まる所、ブログは型です！

---

## ●ポイント

メッセージボードは

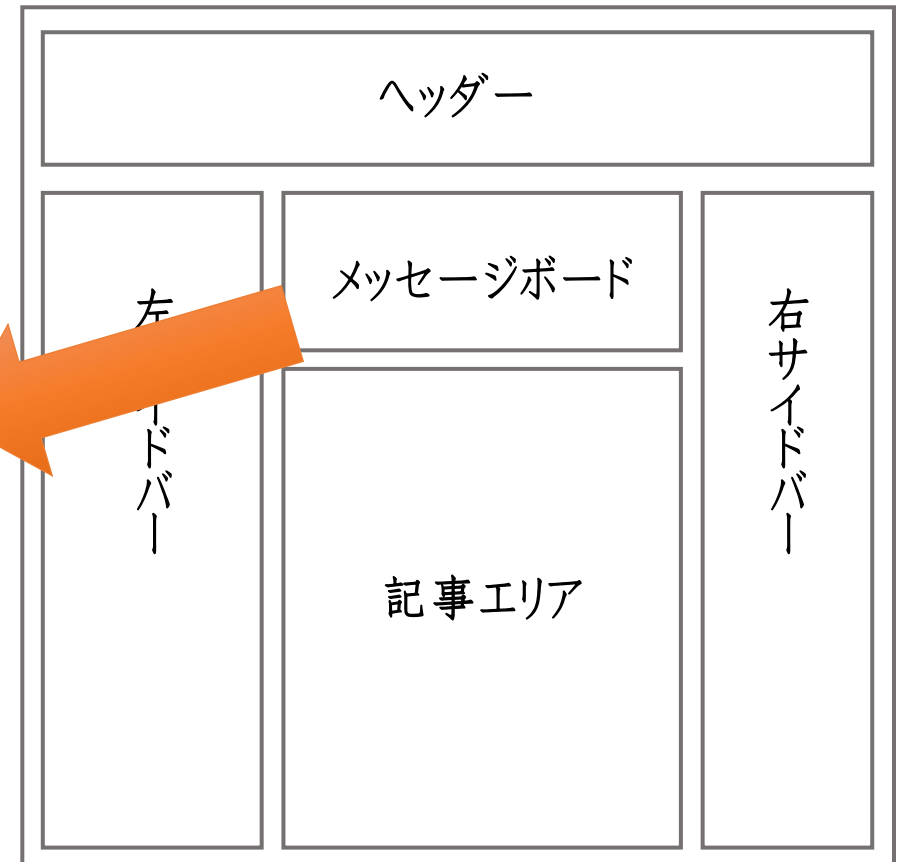
スマホでも  
表示されます！

- ・体験サービス
- ・リスト取り



## ブログページ

---



プロフィールページ

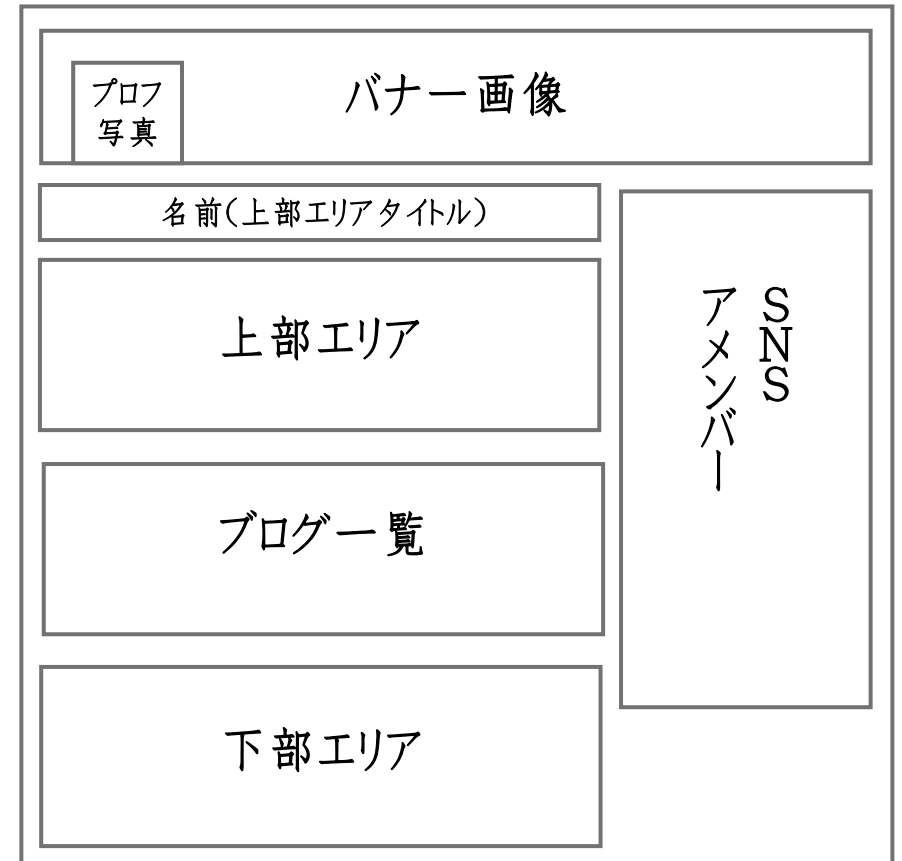


**Ameba**

# 詰まる所、ブログは型です！

- ① 名前(上部エリアタイトル)は  
分かりやすい肩書き + 本名
- ② 写真は何屋さんか伝わる笑顔の本人画像。  
バナー画像でサービスのアピールも！
- ③ 上部エリア  
自己紹介(自分史)や  
誰がどうなるサービスを行っているのか  
実績、お客様の声などしっかり書き込む！
- ④ 下部エリア  
サービス・メニュー案内  
アクセスや問合せへのリンク

## プロフィールページ



早く成果を出したければ...



真似るが勝ち！

---

■ 上手くいってる人をマネする

■ **すぐにやる(36時間以内！)**

- ブログタイトル
- サイドバーの作り込み
- プロフィールページ
- 記事タイトル
- 記事の内容
- アメブロガーとの関わり方

初期設定の部分

運用の部分

# 詰まる所、ブログは型です！



The screenshot shows the Ameba management interface. In the top right corner, there is a navigation menu icon (three horizontal lines) highlighted with a red box. Below it, the main content area is divided into several columns. The 'プロフィール' (Profile) column has a red box around it, and the 'テーマ編集' (Theme Edit) option in the 'アメブロ' (Ameblo) column is also highlighted with a red box. Other options include 'サイドバー' (Sidebar), 'グルっぼ' (Gurppob), 'メンバー' (Members), and 'メッセージ' (Messages).

← 管理ページで  
右上の三本ラインの  
ボタンを押せば編集  
できます。




ブログを  
100倍効率的にする  
便利ツール



# 【ブログを書くときに便利なツール】

パソコン → アメケア



定型文、囲み枠、画像などで使う



# 【ブログを書くときに便利なツール】

パソコン → アメケア

※クロームブラウザでしか使えません



Google chrome

# 【ブログを書くときに便利なツール】

パソコン → アメケア

導入から基本的な使い方は  
ブログ記事と動画で！



# 【アメケアで使いたい機能3つ】



- 自動挿入の定型文
- 囲み枠、定型タグ
- 画像付き紹介リンク

# 【アメケアで使いたい機能3つ】



## ・自動挿入の定型文

AmeCare [ next-inv ]

アップロード 紹介リンク 記事編集 アメプロ管理 ユーティリティ 設定

AmeCare  
→AmeCareサポートサイト

PR:

年会費永年無料  
楽天カード  
新規入会&利用で  
**5,000**  
ポイント

AmeCareの運営費は一部を広告収入から得ています。

**AmeCareのライセンスや今後の予定に関するお知らせ**

【 plus機能ライセンスのご購入はこちら (終了) 】 → plus機能とは？

アメケアの使い方 AmeCare ver.1.0.13.11

ココから  
設定



AmeCareオプション設定 [ next-inv ]

メイン 定型タグ 囲み枠 メンテナンス サポート

■ 定型タグ

外部リンク 登録名  
登録タイプ そのまま (HTML)  
登録する定型タグ

新規登録 変更 削除

■ 自動挿入タグ

記事の先頭に以下のタグを挿入する (  <div>タグの中に入れる )  
全アカウント共通

ココに入力

next-inv 専用

```
<div>  
<div style="border-left:10px solid #DAA520; border-bottom:3px solid #333333; padding-left:10px; font-weigh  
t:bold;"><span style="font-size:1.5em;"> </span></div><br>  
<br>  
自分だけの魅力を引き出し売り出す！<br>  
自分ブランド構築コンサルタントの住みです。<br>
```

記事の末尾に以下のタグを挿入する

# 【アメケアで使いたい機能3つ】



## ・囲み枠、定型タグ

AmeCare [ next-inv ]

アップロード 紹介リンク 記事編集 アメプロ管理 コーディリティ 別窓 設定

定型タグ

外部リンク [OK] [定型タグの設定]

囲み枠

シンプル囲み枠 (ゴールド) [OK] **[囲み枠の設定]**

囲み枠のプレビュー  
囲み枠のプレビュー  
囲み枠のプレビュー

投稿・複製

記事を複製

アメケアの使い方 AmeCare ver.1.0.13.11

ココから  
設定



アメケア用  
囲み枠は  
コチラ

AmeCareオプション設定 [ next-inv ]

メイン 定型タグ 囲み枠 メンテナンス サポート

登録済みの囲み枠

囲み枠のプレビューを表示する

影付き囲み枠 ゴールド

シンプル囲み枠 (ゴールド)

タイトル

見出し付き囲み枠 ゴールド

見出し ゴールド

小見出し

センタリング

赤字太字

新規囲み枠の登録

囲み枠の名前

囲み枠のタグ ( 囲み枠内の本文になる部分を %TEXT% と記述します )

**ココに入力**

新規登録 変更

# • タグの基本

開始タグと終了タグで出来ています。  
中にあるものに、指令が反映されます。

例)

```
<strong>この文字が太字になる</strong>
```

```
<span style="color: #ff0000;">ココの文字色が変わる</span>
```

ヒント: 終了タグには「 / (スラッシュ) 」が入ります。

# 【アメケアで使いたい機能3つ】



## ・画像付き紹介リンク

AmeCare [ next-inv ]

アップロード 紹介リンク 記事編集 アメプロ管理 ユーティリティ 別窓 設定

紹介したいページを表示して紹介リンク作成ボタンをクリックして下さい。

紹介リンク作成 (文字のみ) 紹介リンク作成 (キャプチャ画像付き)

惟神カード公式サイト | 日本カードリーディング協会 Presents

画像の背景を削除 - remo ve.bg

Zoom adds new security and privacy measures to prevent Zoombombing - T

【LINE公式「応答メッセージ」待望のアップデート！】明日ZOOM勉強会2席増席しました！ | パソコン苦手な起業ママの「時短・簡単・継続」を叶える Webサポート

ツインレイとのサイレント期間を乗り越え、付き合っていくためのヒーリング&カ

やさしいブログの作り方

逆順 | 全選択 全解除 | < > 消去 タグ 貼り付け 画像フォルダ 新規記事

アメケアの使い方 AmeCare ver.1.0.13.11

こんな感じでブログに  
画像付きリンクを貼れる↓

[【LINE公式「応答メッセージ」待望のアップデート！】明日ZOOM勉強会2席増席しました！ | パソコン苦手な起業ママの「時短・簡単・継続」を叶える Webサポート](#)

## 【他にこんな機能も！】



- すぐに記事を編集
- そのページのQRコード作成



# 【他にこんな機能も！】

## ・すぐに記事を編集



アメケアに入れておきたい囲み枠のタグ一覧 

2017年10月17日(火) 20時00分00秒

テーマ：◆ アメケア

アメケアに入れておきたい囲み枠のタグ一覧

自分だけの魅力を引き出し売り出す！

自分ブランド構築コンサルタントの住福です。

←ココを押すと  
直で編集画面を  
開いてくれます！

# 【他にこんな機能も！】



## ・そのページのQRコード作成

AmeCare [ next-inv ]

アップロード 紹介リンク 記事編集 アメプロ管理 **ユーティリティ** 別窓 設定

ページキャプチャ

- このページのキャプチャ画像を作成
- このページのキャプチャ画像をアップロード
- このページのキャプチャ画像付き紹介リンクを作成

記事関連

- 記事一覧を表示
- 下書き記事一覧を表示

フォロー関連

- フォロー先の整理(マージページ) plus
- フォロー先プログー覧から検索 plus

**その他**

- このページにアクセスするQRコードを表示

アメケアの使い方 AmeCare ver.1.0.13.11

↑ ユーティリティに切替えて下さい。

← ココを押すとすぐにQRコードが完成！

AmeCare画像表示



[ 画像をクリックするとダウンロードできます ]

画像名:

画像フォルダにアップロード

# 【iPhoneで定型文を入れる】



① Wordboardをインストール

② アプリに定型文を登録

③ AmebaアプリでHTML編集


# 【アクセスやフォロワーアップ】

**決定版** ブログ総合管理ツール

## アメーバキング2

3年以上に渡り、1万人以上が選んだ、  
ブログ管理ツールのベストセラーの後継版が  
**遂に完成しました！**

**業界最多の機能数**  
**業界最少の不具合発生率**



スログ管理ツールの決定版!!  
アメーバキング2

2014年最新機能搭載!!  
アメブロを自由自在に操れるこのツール  
でアメブロを徹底的に使いこなせ!!

※画像はイメージです

同業者、ライバルのフォロワーに「いいね」



アメーバキング2 yuko-blog-0325  
ヨガイストラクター住福 優子

ご利用マニュアル  
サポートはこちら  
アメーバキング2を紹介する

処理対象ID一覧 件数: 0  
シャッフル 全件削除 1件削除

アカウント ID抽出 いいね フォロワー(読者登録) フォロワー(読者)メンテナンス アメンバー申請 メッセージ送信

ID抽出方法 他人のフォロワー ID抽出数 500 件

検索条件

カテゴリ 回数以上いいね!してくれた人を抽出

グルッぽID 検索 他人のID・記事のURL dougyousha

キーワード・ハッシュタグ 必須  人気記事から探す  新着記事から探す

プロフィール検索

性別  男性  女性  問わない 年齢 1 ~ 99 血液型 --

出身地 職業 キーワード

0 日以上更新のないブログIDを抽出しない ※チェックを入れると抽出IDが減り、非常に時間がかかります

ついたベタ 抽出条件

PC モバイル判定  PCからのベタ  モバイルからのベタ

ついたベタの場別  プロフィールから  ブログから  なうから  グルッぽから  その他

期間指定  今日ついたベタのみ抽出

ID抽出開始 ID抽出停止

選択したIDのブログ表示  
インポート エクスポート  
選択したIDを除外リストへ追加

作業用ID  
件数: 0 削除 ↑ ↓

基本的に「自動いいね」のみ使用 / 月額2980円

みなさんの工夫や  
裏技などありますか？

# 質疑応答タイム



以上

おつかれさまでした。

## 【3月開催 毎回am10—12時】

3/1—アメブロをもっと便利に！—アメブロ裏技セミナー—

3/8 コロナ時代の生き抜き方シェア会(グループディスカッション)

3/15 ワードプレスの使い方 & HTML基礎マスターセミナー

3/22 安定する土台！ビジネスコミュニティ作りセミナー





# 【4月開催 毎回am10—12時】

4/5 インスタ集客 実践部

4/12 無料オファー作ろう会

4/19 LINEステップ作る部

4/26

