





# まずは皆さんの自己紹介

- 
- 
- ①お名前、地域      ②ご職業
  - ③自身の強み、アピールポイント
  - ④今日知りたいことのシェア
- 
- 

## 【オンラインセミナー受講の注意事項】

- ・ このレジュメは後程  
特設サイトでご覧頂けます。
- ・ このセミナーは録画し、メンバーに  
公開されます。(撮影はココからです。)

★ 個人事業主のための五つ星ビジネス経営塾 ★

自分ブランド構築オンラインサロンメンバー限定

stripe



あり方は一つ!  
やり方は様々!

Square



カード、QRコード決済

LINE Pay

基礎セミナー

R Pay

# カード、QRコード決済基礎セミナー

---

- カード、QRコード決済の違い(仕組み、手数料)
- 店舗系、情報系でどう使い分ける？
- paypalとstripeの違い      • 分割とリボの違い
- 請求時の注意点
- クレカードでの分割や月額払いの作り方

# カード、QRコード決済基礎セミナー

---

そもそも何でカードやQRコード決済を  
導入したほうがいいの？

売手には手数料がかかるが、それでも  
売上は伸びる！

- 1、クレカで高額サービスの契約や  
店舗での高単価商品も売れやすい
- 2、お客さん側もマイルやポイント  
還元キャンペーンなどの恩恵が受けられる

# カード、QRコード決済基礎セミナー

## • カード、QRコード決済の種類と手数料

### • クレジットカード(デビットカード・プリペイドカード)

例) VISA、Master、JCB、アメリカン・エクスプレス、Diners Club など

### • 電子マネー(非接触型IC決済)

例) Suica、PASMO、WAON、nanaco、iD、QUICPay、楽天Edy など

### • QR／バーコード決済

例) PayPay、楽天Pay、LINEPay、メルペイ、auPay、ファミペイ など

手数料  
3.24～3.74%

手数料  
0～3.24%

■ 現金決済

■ モバイル決済  
(スマホ決済)

■ カード決済



アプリ決済



キャリア決済



クレジットカード決済



デビットカード決済



ICカード決済



QRコード決済  
(バーコード決済)



非接触型決済



PayPay  
LINE Pay  
au PAY  
楽天ペイ



Apple Pay  
おサイフケータイ  
Google Pay  
Samsung Pay

<情報系>  
Paypal  
Stripe

<店舗系>  
Stores  
airpay  
Square



# カード、QRコード決済基礎セミナー

---

- カード、QRコードのお客さん側のメリット

顧客メリット  
が大きい!

クレカ → マイルやポイントが溜まる

QRコード → ポイント付与や還元が魅力



# カード、QRコード決済基礎セミナー

## ポイント還元率やキャンペーン実績

	PayPay	LINE Pay	楽天ペイ	d払い	Origami Pay
ポイント	0.5%	0.5~ 2.0%	0.5%	0.5%	なし (2%割引)
キャンペーン 開催実績	20%還元 (一定確率で 100%還元)	20%還元	5,400円利用で 1,000P還元	1,000円利用で 1,000P還元  コーヒー 1杯無料	吉野家190円OFF KFC半額 Lチキ1個無料

# カード、QRコード決済基礎セミナー

主要QR決済サービスの相関関係【2019/10】

通信	 SoftBank	 Rakuten Mobile	 au	 docomo	 LINE MOBILE	
QR決済	 PayPay	 R Pay	 au PAY	 d払い	 LINE Pay	 Pay
		提携		Mobile Payment Alliance (MoPA)		
ポイント	PayPay ボーナス	 POINT	 au WALLET ポイント	 d POINT	 LINE POINT	メルカリ ポイント
非接触		 Edy				
非接触 (提携)		 Suica 2020春			 QUICPay	 iD
EC モール	 Yahoo! Shopping	 R	 au Wow!	 d Shopping	 LINE Shopping	
フリマ	 Yahoo! Auctions	 RakuMa				 mercari

<POINT>

関連企業で  
ポイントや還元率が変わる。

賢い消費者は  
この辺りを熟知して  
買い物する場所や  
携帯キャリアをします。

# カード、QRコード決済基礎セミナー

- 決済サービスの導入について

少額で頻度も少ないなら  
個人アカウントでの  
決済取引でも可能

## ぶつちやけ審査が厳しいです！

詐欺団体や暴力団などがクレジットカードやQRコード決済サービスを  
詐欺に使っていて、審査が非常に厳しくなっています！



リザストが最近paypayに申請出しましたがNGでした。  
妻のヨガスタジオ(看板出してない方)でair payを申請しましたがNGでした。  
＝ 実績や店舗があっても導入できないことがあります！

# カード、QRコード決済基礎セミナー

## ・ 店舗系での請求時の注意点

特に問題にならないことも多いが、決済回数が多い場合は目を付けられ一時的に利用停止になることも…

### ① 営業時間外の決済取引

→ 申請時に営業日や営業時間を登録しますが、その時間外の場合問題になることも！

### ② 店舗以外の場所での決済取引

QRコードの写真を送って違う場所で決済自体NG

→ 店舗以外の場所で決済が行われたときにGPSで追われて問題になることも！

### ③ 継続高額サービスの決済取引

コース的な商品の場合のみ  
単品で高額なら問題なし

→ 5万円以下「または」金額が5万円以上でも期間が1ヶ月以内に消化なら可能

# カード、QRコード決済基礎セミナー

---

- ・ 店舗系、情報系でどう使い分ける？

情報系: paypal または stripe があればOK

店舗系: 主要なQRコード 1~2社

分割払いや  
月額決済用

店舗向けクレカ 1社 + paypal or stripe

# カード、QRコード決済基礎セミナー

- paypalとstripeの違い

	Paypal	stripe
買い手のユーザー登録	必要	不要
手数料	3.6% + 40円	3.6%
入金までの時間	3~4営業日	1週間ほど
返金時に決済手数料が...	戻る	戻らない
リザストの継続サービス	一度設定すればOK	商品ごとに登録が必要

Stripeの場合、他にも契約締結サービスには注意が必要↑

# カード、QRコード決済基礎セミナー

## • 分割とリボの違い

まず一括で払ってもらい  
お客さん側で「リボ払いに変更」が  
可能。ただし手数料が高め。

項目	リボ払い	分割払い
月々の支払額	毎月の支払額を指定できる	買い物ごとの支払回数を指定
金利手数料の相場 (実質年率)	15%	12~15% (分割回数が多いほど金利手数料は上がる)
メリット	月々の支払額を少なくおさえられる	分割払いを利用する度に月々の支払額が増えていくので、 <b>使いすぎを防げる</b>
デメリット	月々の支払額が少ないため返済が長期化し、手数料がふくらみやすい。 また、使いすぎてしまう人が多い。	支払回数を増やすほど手数料がかさむ



# カード、QRコード決済基礎セミナー

---

- クレカードでの分割や月額払いの作り方

Paypalで作る方法と  
リザストで作る方法を  
実演方式で紹介します！



# 質疑応答タイム



## 【6月開催 毎回am10—12時】

~~6/7~~—~~売上伸ばす部~~—~~Summer~~—~~ステージ2~~

~~6/14~~—~~カード、QRコード決済~~—~~基礎セミナー~~—

6/21 売上伸ばす部 Summer ステージ3

6/28 オーナーマインドセミナー（雇用のポイント、育て方）



## 【7月開催 毎回am10—12時】

7/5 集客の仕組み&導線 解説セミナー

7/12 ブランディングライティング講座

7/19 ファストアンサー作る部

7/27(火) オンラインサロンの作り方



## 【8月開催 毎回am10—12時】

8/9 子供起業セミナー(親子向け、誰でも無料)

8/16 ご縁・売上の流れが激変する  
エネルギーマネジメント風水講座

8/23 7つの習慣 実践部(前編)

8/30 7つの習慣 実践部(後編)





## 【9月開催 毎回am10—12時】

9/6 パワポでバナー画像作成セミナー

9/13 ワードプレス作る部 前編

9/20 ワードプレス作る部 後編

9/27 なんでも相談できちゃうグループコンサル

